AUTODOC
Expert in auto parts!

Wie Sie den Motorluftfilter am Audi A4 B7 ersetzen

Führen Sie den Ersatz in der folgenden Reihenfolge durch:

Folgen Sie den Bedingungen, Empfehlungen und Anforderungen des zum Betrieb, die vom Hersteller zur Verfügung gestellt werden.

1

Öffnen Sie die Haube

2.1

Entfernen Sie die Luftansaugrohre.

2.2

2.3

2.4

Wie Sie den Motorluftfilter am Audi A4 B7 ersetzen

3.1



Lösen Sie die Klemme und entfernen Sie den Einlassluftschlauch aus dem Filtergehäuse.

3.2

4.1

Lösen und entferne Sie die Luftfilterabdeckung.

4.2

5.1

Entfernen Sie den Luftfilter und ersetzen Sie ihn durch einen neuen.

5.2

5.3

5.4

6.1

6.2

Setzen Sie die Luftfilterabdeckung ein. Befestigen Sie diese.

7

Sichern Sie den Einlassluftschlauch am Filtergehäuse mit einer Klemme.

8.1

Bauen Sie die Luftansaugrohre ein.

8.2

8.3

9

Schließen Sie die Haube

Wir hoffen, dass diese Information hilfreich für Sie war

Video Tutorial

Sehen Sie sich unsere ausführlichen Video-Guides zur Reparatur Ihres Audi A4 B7 auf unserem Youtube Kanal an. Sehen Sie sich die Video-Guides an.

AutoDoc online

Höchste Qualität für Luftfilter für Ihren Audi A4 B7 sind auf AutoDoc verfügbar. Zur Webseite.

Wie Sie den Motorluftfilter am Audi A4 B7 ersetzen

AUTODOC — TOP QUALITÄT UND PREISWERTE AUTOTEILE ONLINE

HOCHWERTIGE AUTOTEILE

AUDI

LUFTFILTER



AUDI A4 B7

LUFTFILTER FÜR AUDI



LUFTFILTER FÜR AUDI A4 B7

Haftungsausschluss

Das Dokument beinhaltet nur allgemeine Empfehlungen die hilfreich für Sie sein können, wenn Sie Reparatur- oder Ersatzmaßnahmen durchführen. AutoDoc haftet nicht für Verluste, Verletzungen, Schäden am Eigentum, die während des Reparatur- oder Ersatzprozesses durch eine fehlerhafte Anwendung oder eine Fehlinterpretation der bereitgestellten Informationen auftreten.

AutoDoc haftet nicht für irgendwelche möglichen Fehler und Unsicherheiten dieser Anleitung. Die Informationen werden nur für informative Zwecke bereitgestellt und können Anweisungen von einem Spezialisten nicht ersetzen.

AutoDoc haftet nicht für die falsche oder gefährliche Verwendung von Geräten, Werkzeugen und Autoteilen. AutoDoc empfiehlt dringend, vorsichtig zu sein und die Sicherheitsregeln zu beachten, wenn Sie die Reparatur oder Ersatzmaßnahmen durchführen. Denken Sie daran: Die Verwendung von Autoteilen minderwertiger Qualität wird nicht garantieren, dass Sie das richtige Level an Verkehrssicherheit erreichen.

AUTODOC IN SOZIALEN MEDIEN: