




Stabigummis wechseln –  
Wegleitung

## VIDEO-TUTORIAL



### SIE BENÖTIGEN EVENTUELL FOLGENDES:



- einen Satz geeigneter Werkzeuge
- ein WD-40-Spray
- eine Drahtbürste
- ein Drehmomentschlüssel
- ein Brecheisen
- eine Zange
- einen Satz neuer Stabilisatorbuchsen
- neue Befestigungsschrauben

**WERKZEUGE KAUFEN**

**Bitte beachten Sie!**

- Der Stabilisator reduziert die Wankbewegungen des Fahrzeugs
- In den meisten Fällen wird die Komponente über Gummibuchsen an der Karosserie oder am Hilfsrahmen befestigt
- Aufgrund der ständig wechselnden Druck- und Zugkräfte, die auf den Stabilisator einwirken, verschleißten die Buchsen mit der Zeit
- Das Fahrzeug kann zwei Stabilisatoren haben, einen an jeder Achse, nur einen oder gar keinen
- Ersetzen Sie die Buchsen an einer Achse immer paarweise, da sie die gleiche Lebensdauer haben
- Die wichtigsten Anzeichen für verschlissene Buchsen sind Quietschgeräusche beim Fahren auf holprigen Straßen und Klopfgeräusche an den Rädern

- 1** Bocken Sie das Fahrzeug mit einem Wagenheber, Unterstellböcken und Unterlegkeilen auf oder verwenden Sie eine Hebebühne oder Werkstattgrube




**Wichtiger Hinweis!**

- Stellen Sie vor Beginn der Arbeiten sicher, dass die gesamte Achse frei hängt
- Dadurch wird der Stabilisator entlastet

2

Reinigen und entfernen Sie die Schellen und nehmen Sie die Buchsen heraus



**Bitte beachten Sie!**

- Um den Stabilisator am Hilfsrahmen oder an der Karosserie zu befestigen, werden die Buchsen mit Schellen befestigt
- Je nach Bauart des Fahrzeugs kann der Austausch der Buchsen nicht nur den Ausbau der Stabilisatorschellen, sondern auch den Ausbau des Stabilisators selbst erfordern


3

Untersuchen Sie den Stabilisator auf Korrosionsspuren und andere Schäden




4

Verwenden Sie unbedingt neue Befestigungsschrauben



5

Prüfen Sie die Schellen und tauschen Sie sie gegebenenfalls aus



# AUTODOC – TOP QUALITÄT UND PREISWERTE AUTOTEILE ONLINE

**MOBILE AUTODOC APP: TOLLE ANGEBOTE UND BEQUEMES  
EINKAUFEN**



**EINE GROSSE AUSWAHL AN ERSATZTEILEN FÜR IHR AUTO**

**STABIGUMMIS: EINE GROSSE AUSWAHL**

## **ⓘ HAFTUNGSAUSSCHLUSS:**

Das Dokument beinhaltet nur allgemeine Empfehlungen die hilfreich für Sie sein können, wenn Sie Reparatur- oder Ersatzmaßnahmen durchführen. AUTODOC haftet nicht für Verluste, Verletzungen, Schäden am Eigentum, die während des Reparatur- oder Ersatzprozesses durch eine fehlerhafte Anwendung oder eine Fehlinterpretation der bereitgestellten Informationen auftreten.

AUTODOC haftet nicht für irgendwelche möglichen Fehler und Unsicherheiten dieser Anleitung. Die Informationen werden nur für informative Zwecke bereitgestellt und können Anweisungen von einem Spezialisten nicht ersetzen.

AUTODOC haftet nicht für die falsche oder gefährliche Verwendung von Geräten, Werkzeugen und Autoteilen. AUTODOC empfiehlt dringend, vorsichtig zu sein und die Sicherheitsregeln zu beachten, wenn Sie die Reparatur oder Ersatzmaßnahmen durchführen. Denken Sie daran: Die Verwendung von Autoteilen minderwertiger Qualität wird nicht garantieren, dass Sie das richtige Level an Verkehrssicherheit erreichen.

© Copyright 2023 – Alle Inhalte, insbesondere Texte, Fotografien und Grafiken sind urheberrechtlich geschützt. Alle Rechte, einschließlich der Vervielfältigung, Veröffentlichung, Bearbeitung und Übersetzung, bleiben vorbehalten, AUTODOC SE.