AUTODOC
Expert in auto parts!

Wie Sie eine Zündkerze am Opel Corsa B ersetzen

Führen Sie den Ersatz in der folgenden Reihenfolge durch:

Trennen Sie das Kabel vom Minuspol der Batterie.

Die Zündkerzen mit einem Drehmomentschlüssel ersetzen

AutoDoc empfiehlt:

Trennen Sie das Kabel vom Minuspol der Batterie.

1

Öffnen Sie die Haube

2



Trennen Sie die Hochspannungsleitungen von den Zündkerzen.

3.1



Entfernen Sie die Zündkerzen mit einem Zündkerzenschlüssel und legen Sie sie auf eine Arbeitsfläche in der Reihenfolge, in der sie wieder angebracht werden.

3.2

4.1



Schrauben Sie die neuen Zündkerzen an und ziehen Sie diese fest.

4.2



AutoDoc empfiehlt:

Seien Sie vorsichtig, wenn Sie mit einem Zündkerzenschlüssel arbeiten. Die Schrägstellung kann zu Schäden an der Gewindeverbindung führen.

Ziehen Sie die Kerzen nicht mit übermässiger Kraft an. Überschreitungen des Anzugsmoments können den Gewindeanschluss beschädigen.

5



Verbinden Sie die Hochspannungsleitungen mit den Zündkerzen.

6

Schließen Sie die Haube

Wir hoffen, dass diese Information hilfreich für Sie war

Video Tutorial

Sehen Sie sich unsere ausführlichen Video-Guides zur Reparatur Ihres Opel Corsa B auf unserem Youtube Kanal an. Sehen Sie sich die Video-Guides an.

AutoDoc online

Höchste Qualität für Zündkerzen für Ihren Opel Corsa B sind auf AutoDoc verfügbar. Zur Webseite.

AUTODOC — TOP QUALITÄT UND PREISWERTE AUTOTEILE ONLINE

HOCHWERTIGE AUTOTEILE

OPEL

ZÜNDKERZEN



OPEL CORSA B

ZÜNDKERZEN FÜR OPEL



ZÜNDKERZEN FÜR OPEL CORSA B

Haftungsausschluss

Das Dokument beinhaltet nur allgemeine Empfehlungen die hilfreich für Sie sein können, wenn Sie Reparatur- oder Ersatzmaßnahmen durchführen. AutoDoc haftet nicht für Verluste, Verletzungen, Schäden am Eigentum, die während des Reparatur- oder Ersatzprozesses durch eine fehlerhafte Anwendung oder eine Fehlinterpretation der bereitgestellten Informationen auftreten.

AutoDoc haftet nicht für irgendwelche möglichen Fehler und Unsicherheiten dieser Anleitung. Die Informationen werden nur für informative Zwecke bereitgestellt und können Anweisungen von einem Spezialisten nicht ersetzen.

AutoDoc haftet nicht für die falsche oder gefährliche Verwendung von Geräten, Werkzeugen und Autoteilen. AutoDoc empfiehlt dringend, vorsichtig zu sein und die Sicherheitsregeln zu beachten, wenn Sie die Reparatur oder Ersatzmaßnahmen durchführen. Denken Sie daran: Die Verwendung von Autoteilen minderwertiger Qualität wird nicht garantieren, dass Sie das richtige Level an Verkehrssicherheit erreichen.

AUTODOC IN SOZIALEN MEDIEN: